

平成22年度玉野市病院事業会計決算の概要

◎収益的収支の決算

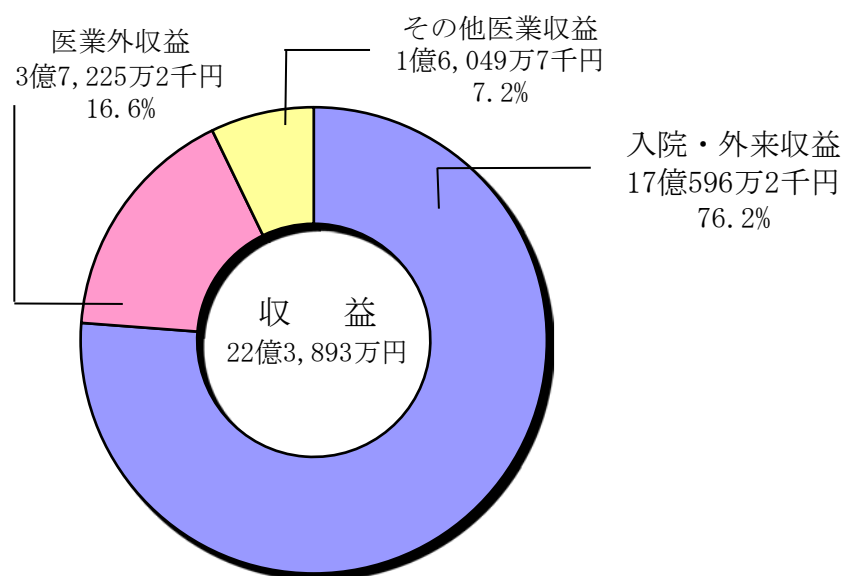
収益的収支の決算の概要は、グラフのとおりです。
収益の合計は、22億3,893万円となりました。

その内訳は、医業収益(入院・外来収益)が大半(76.2%)を占めており、医業外収益、その他医業収益と続いております。

前年度分収益と比較すると、0.7%減の1,614万4千円の収益減となりました。

これは入院・外来収益は増収となりましたが、医業外収益(一般会計補助金)が減少したことによるものです。

○収益的収入



費用の合計は、24億2,301万7千円となりました。

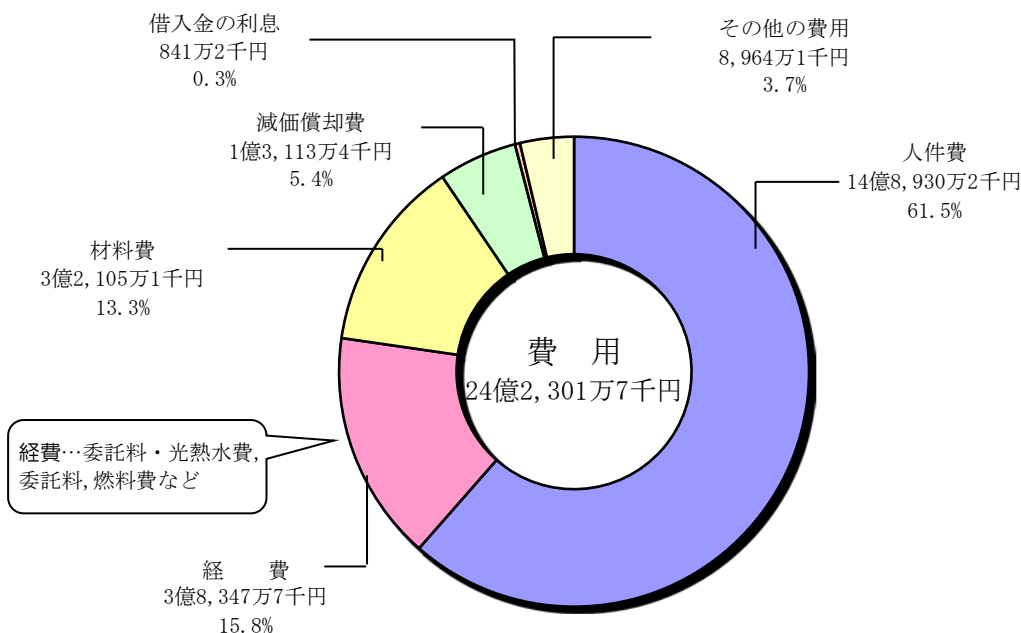
その内訳は人件費が最も多く61.5%を占め、次いで経費、材料費、減価償却費と続いております。

前年度分費用と比較すると3.5%増の8,156万6千円の費用増となりました。

これは主に人件費の増加によるものです。

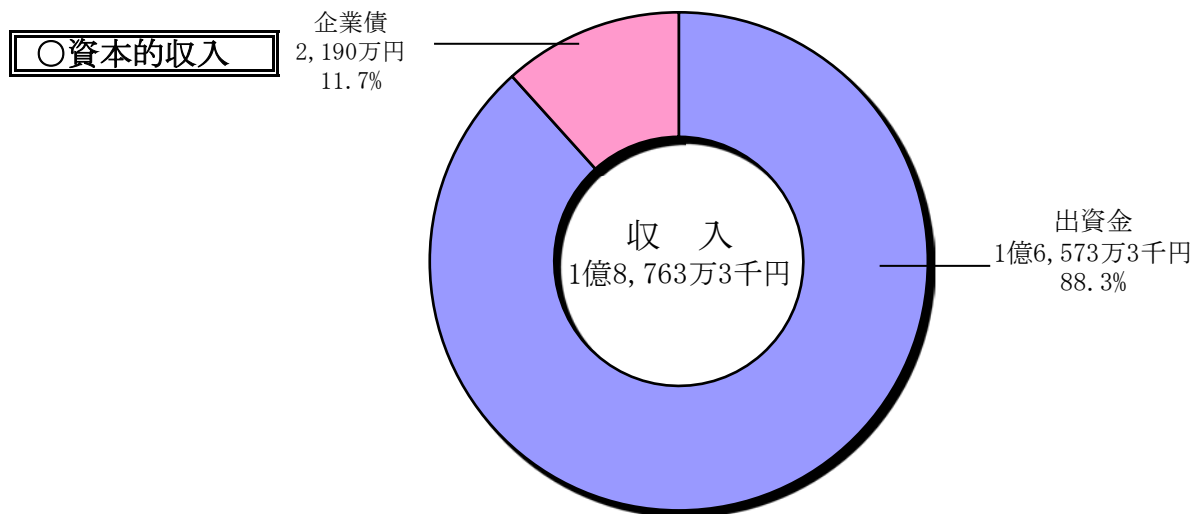
平成22年度決算においては、**1億8,408万7千円の当年度純損失**となりました。

○収益的支出

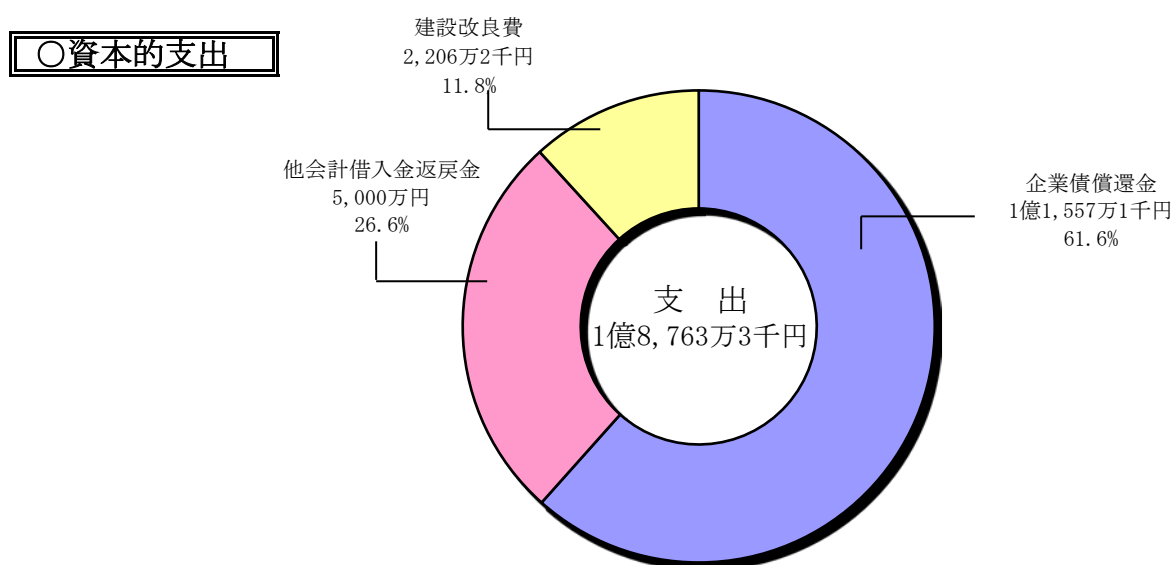


◎資本的収支の決算

資本的収支の決算の概要は、グラフのとおりです。
 収入の合計は、1億8,763万3千円となりました。
 その内訳は一般会計からの出資金が最も多い割合を占め88.3%となり、企業債11.7%となっております。
 前年度分収入と比較すると、44.8%増の5,802万円の増収となっております。
 これは、出資金の増加によるところであります。



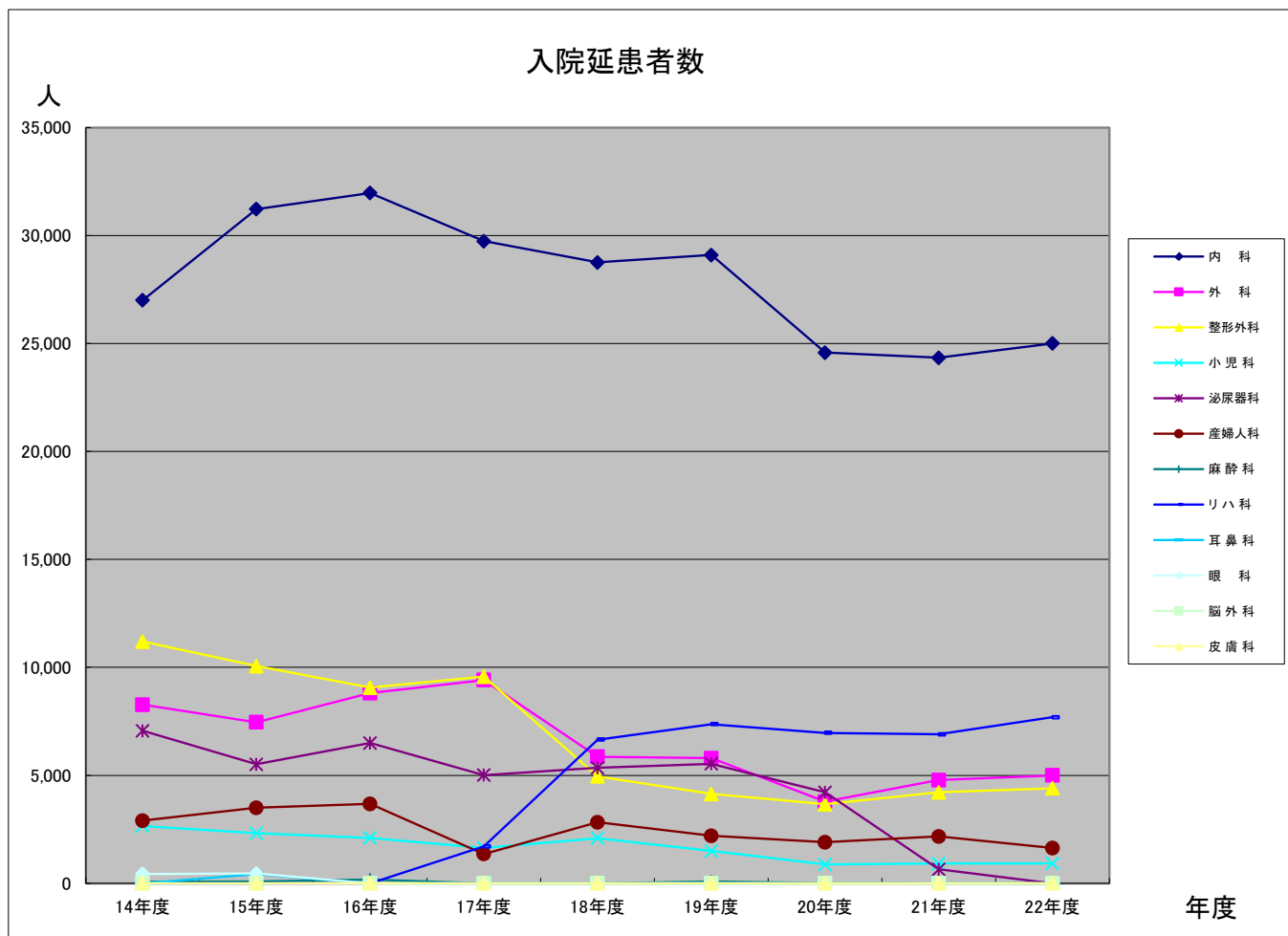
支出の合計は、収入と同じく1億8,763万3千円となりました。
 その内訳は、企業債償還金が61.6%ともっとも多く、次いで他会計借入金返戻金と続いております。
 前年度分支出と比較すると、44.8%の増の5,802万円の支出増となっております。
 これは、他会計借入金返戻金の増加によるものです。



入院延患者数年度別表

単位 人

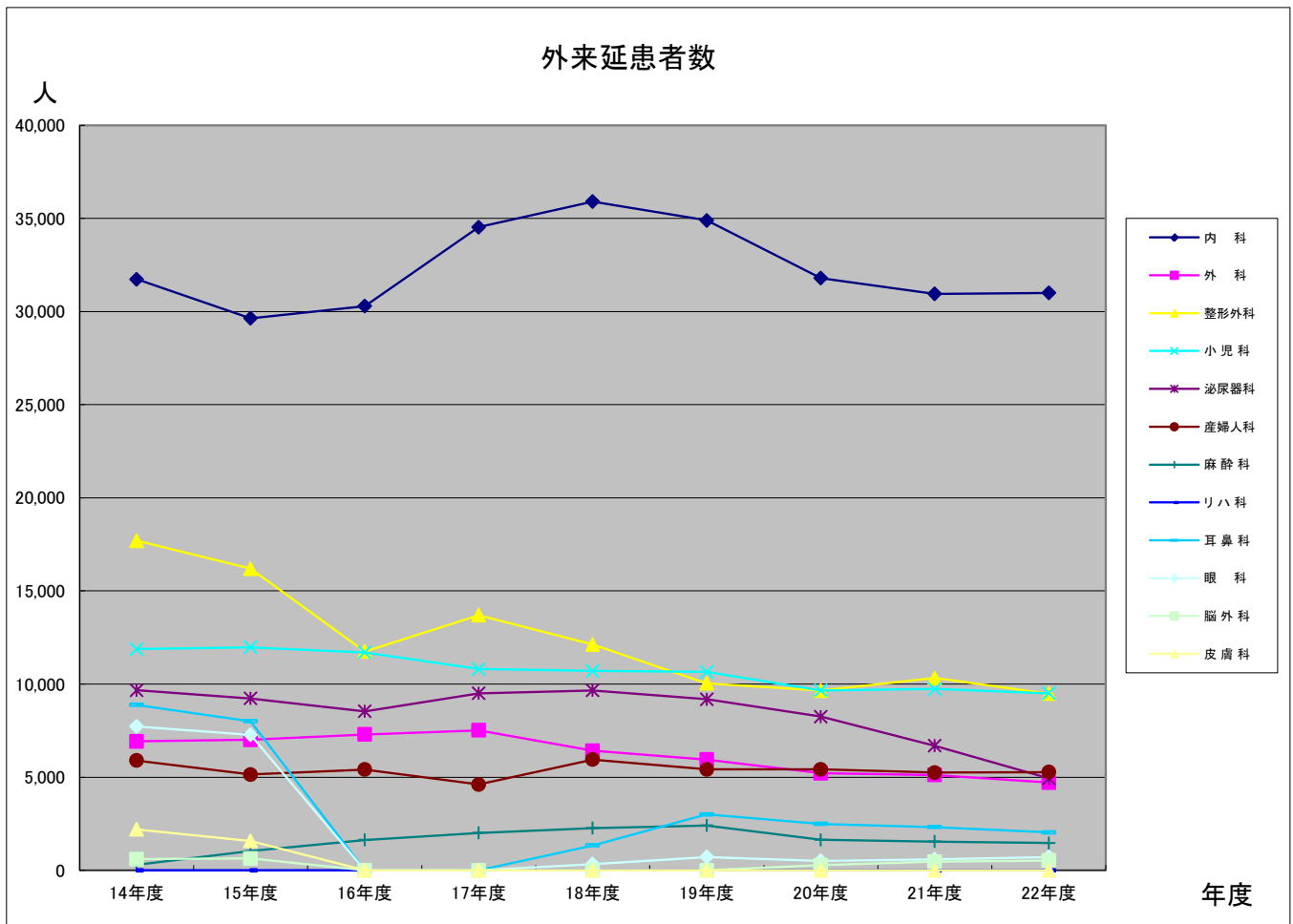
	14年度	15年度	16年度	17年度	18年度	19年度	20年度	21年度	22年度
内 科	27,005	31,226	31,971	29,736	28,757	29,097	24,575	24,337	25,002
外 科	8,272	7,459	8,813	9,415	5,863	5,796	3,785	4,779	4,998
整形外科	11,200	10,060	9,063	9,566	4,954	4,143	3,658	4,210	4,402
小 児 科	2,657	2,324	2,104	1,635	2,088	1,502	871	914	915
泌尿器科	7,063	5,516	6,499	5,012	5,351	5,537	4,217	655	0
産婦人科	2,907	3,500	3,683	1,358	2,825	2,200	1,899	2,170	1,635
麻 酔 科	66	86	174	0	0	87	16	0	0
リハ科	0	0	0	1,706	6,652	7,369	6,967	6,903	7,689
耳 鼻 科	0	433	0	0	0	0	0	0	0
眼 科	435	458	0	0	0	0	0	0	0
脳 外 科	0	0	0	0	0	0	0	0	0
皮 膚 科	0	0	0	0	0	0	0	0	0
計	59,605	61,062	62,307	58,428	56,490	55,731	45,988	43,968	44,641



外来延患者数年度別表

単位 人

	14年度	15年度	16年度	17年度	18年度	19年度	20年度	21年度	22年度
内科	31,734	29,631	30,289	34,531	35,902	34,893	31,797	30,944	31,004
外科	6,918	7,009	7,292	7,521	6,422	5,947	5,209	5,121	4,715
整形外科	17,695	16,191	11,752	13,697	12,119	10,034	9,647	10,321	9,489
小児科	11,876	11,974	11,691	10,807	10,703	10,650	9,655	9,736	9,505
泌尿器科	9,669	9,224	8,536	9,502	9,657	9,180	8,254	6,687	4,933
産婦人科	5,898	5,139	5,413	4,608	5,946	5,417	5,416	5,246	5,273
麻酔科	291	1,031	1,625	2,005	2,270	2,403	1,637	1,541	1,469
リハ科	0	0	0	0	0	0	0	0	0
耳鼻科	8,882	8,003	0	0	1,336	2,998	2,494	2,319	2,035
眼科	7,720	7,278	0	0	334	715	504	593	718
脳外科	604	633	0	0	0	0	276	466	523
皮膚科	2,203	1,580	0	0	0	0	0	0	0
計	103,490	97,693	76,598	82,671	84,689	82,237	74,889	72,974	69,664



貸借対照表(単位 円)

市民病院所有の資産、その資産を得るための財源(負債・資本)を表せています。

資 産 の 部		負 債 の 部	
固 定 資 産		固 定 負 債	
有形固定資産		他会計借入金	150,000,000
土地	71,022,438	引当金	8,776,625
建 物	745,932,285	流 動 負 債	
構 築 物	20,579,798	一時借入金	0
機械及び装置	218,256,022	未 払 金	73,641,149
車 両	573,243	未 払 費 用	210,608,935
器械備品	234,698,048	その他流動負債	1,830,673
無形固定資産		負債合計	444,857,382
電話加入権	929,565	資 本 の 部	
水道施設利用権	9,285	資 本 金	
下水道施設利用権	33,936	自己資本金	
投資		固有資本金	38,404,202
出資金	50,000	繰入資本金	3,380,173,656
流 動 資 産		借入資本金	
現金預金	85,337,161	企業債	481,689,118
未 収 金	274,126,960	剰 余 金	
貯 蔵 品	13,458,681	資本剰余金	
繰 延 勘 定		寄 附 金	2,000,000
繰延消費税	8,486,401	一般会計補助金	18,147,000
資産合計	1,673,493,823	県 補 助 金	2,160,000
		その他資本剰余金	3,412,000
		利益剰余金	
		減債積立金	15,100,000
		当期末処理欠損金	2,712,449,535
		負債資本合計	1,673,493,823

損益計算書(単位 円)

平成22年度の収入と支出の内訳及び当年度の損益を表しています。

医業収益			医業費用		
入院収益	1,177,686,539		給与費	1,489,301,567	
外来収益	528,275,686		材料費	321,050,604	
その他医業収益	160,497,178	1,866,459,403	経 費	383,477,421	
医業外収益			減価償却費	131,134,014	
財産貸付収益	2,954,238		資産減耗費	693,050	
受取利息配当金	43,852		研究研修費	6,877,168	2,332,533,824
補助金	100,000,000		医業外費用		
負担金交付金	234,158,090		支払利息及び企業債取扱諸費	8,411,866	
その他医業外収益	28,801,070		患者外給食材料費	873,552	
雑収益	6,294,755	372,252,005	他会計負担金	31,551,626	
特別利益			消費税及び地方消費税	3,777,700	
過年度損益修正益	219,052	219,052	繰延勘定償却費	5,111,007	
			雑損失	36,040,684	85,766,435
			特別損失		
			過年度損益修正損	4,716,890	4,716,890
			費用合計	2,423,017,149	
収入合計	2,238,930,460				
当年度純損失	184,086,689				