

平成23年度玉野市病院事業会計決算の概要

◎収益的収支の決算

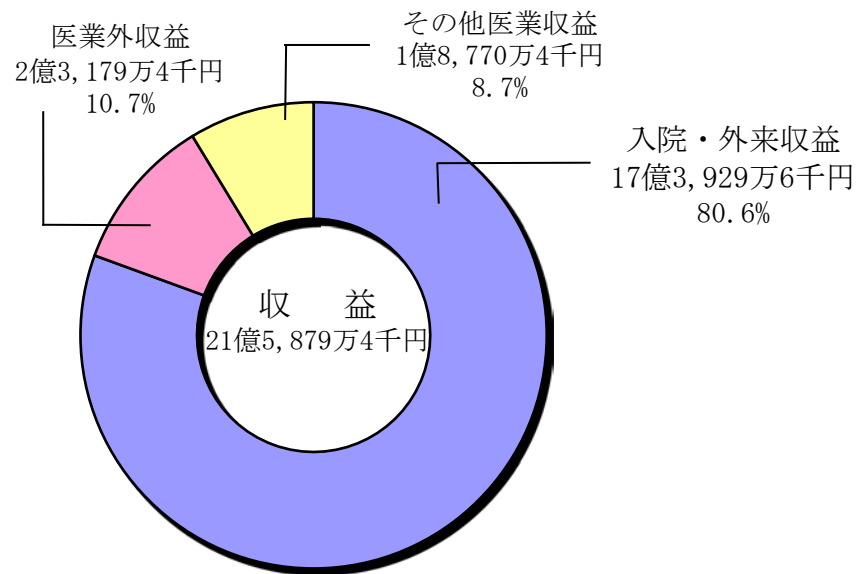
収益的収支の決算の概要は、グラフのとおりです。
収益の合計は、21億5,879万4千円となりました。

その内訳は、医業収益(入院・外来収益)が大半(80.6%)を占めており、医業外収益、その他医業収益と続いております。

前年度分収益と比較すると、3.6%減の8,013万6千円の収益減となりました。

これは入院・外来収益は増収となりましたが、医業外収益(一般会計補助金)が減少したことによるものです。

○収益的収入



費用の合計は、22億9,182万円となりました。

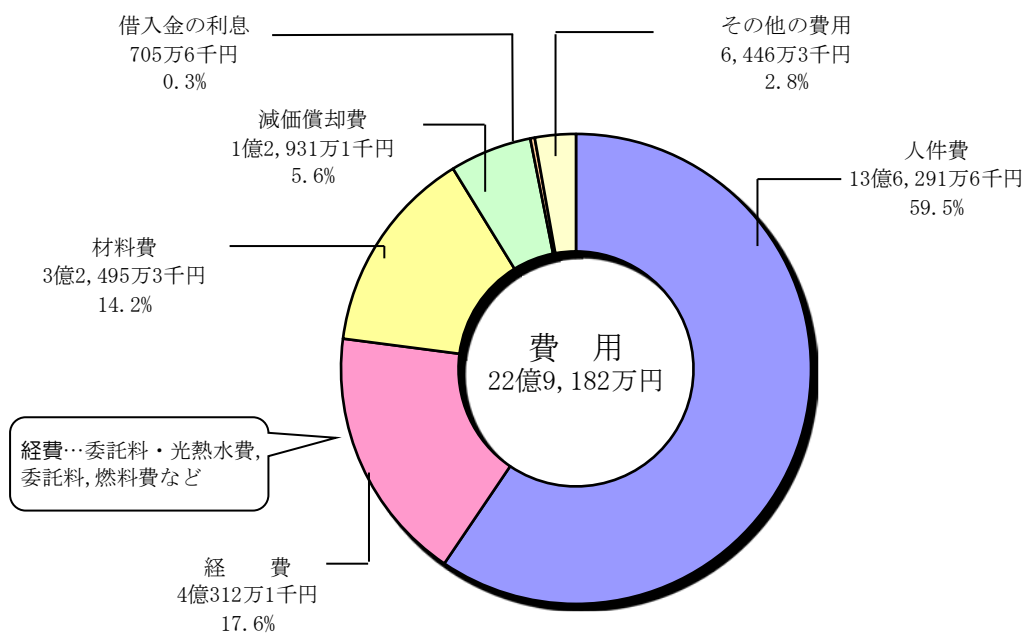
その内訳は人件費が最も多く59.5%を占め、次いで経費、材料費、減価償却費と続いております。

前年度分費用と比較すると5.4%減の1億3,119万7千円の費用減となりました。

これは主に人件費の減少によるものです。

平成23年度決算においては、**1億3,302万6千円**の**当年度純損失**となりました。

○収益的支出



◎資本的収支の決算

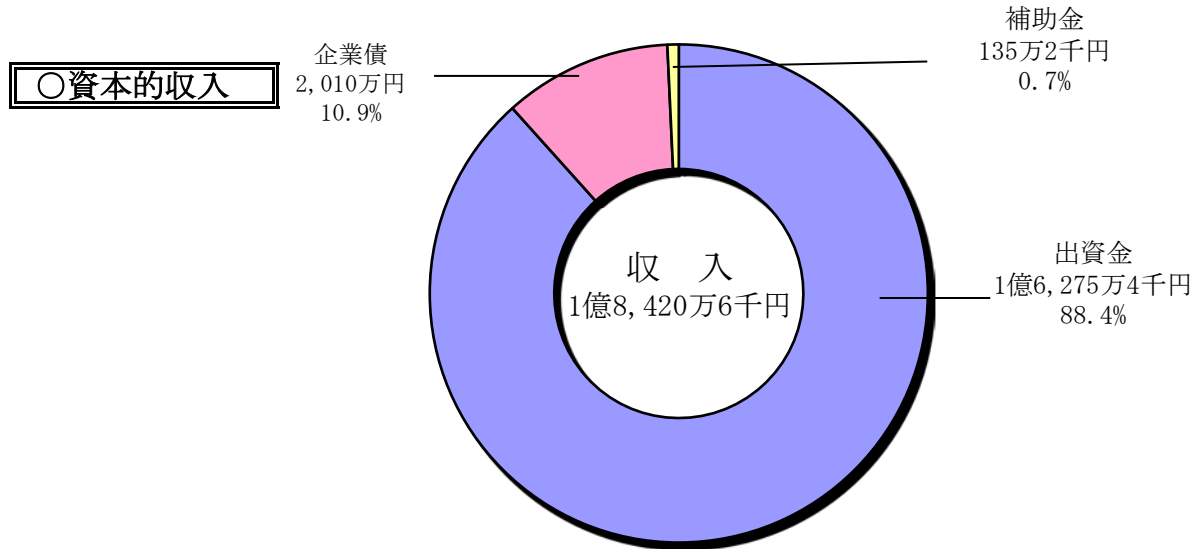
資本的収支の決算の概要は、グラフのとおりです。

収入の合計は、1億8,420万6千円となりました。

その内訳は一般会計からの出資金が最も多い割合を占め88.4%となり、企業債10.9%、補助金0.7%となっております。

前年度分収入と比較すると、1.8%減の342万7千円の収入減となっております。

これは、出資金の減少によるところであります。

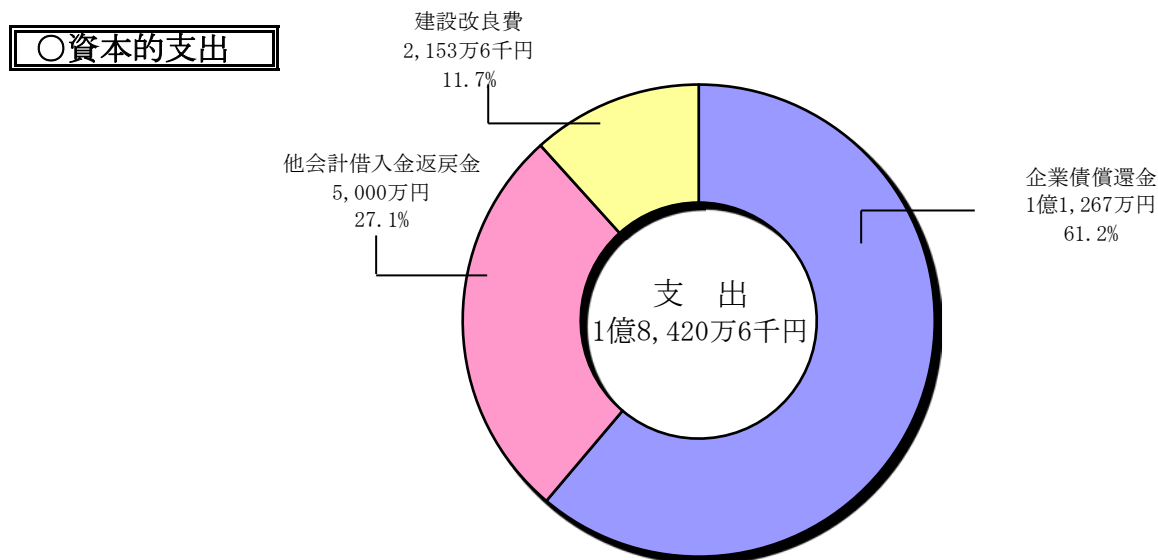


支出の合計は、収入と同じく1億8,420万6千円となりました。

その内訳は、企業債償還金が61.2%ともっとも多く、次いで他会計借入金返戻金と続いております。

前年度分支出と比較すると、1.8%の減の342万7千円の支出減となっております。

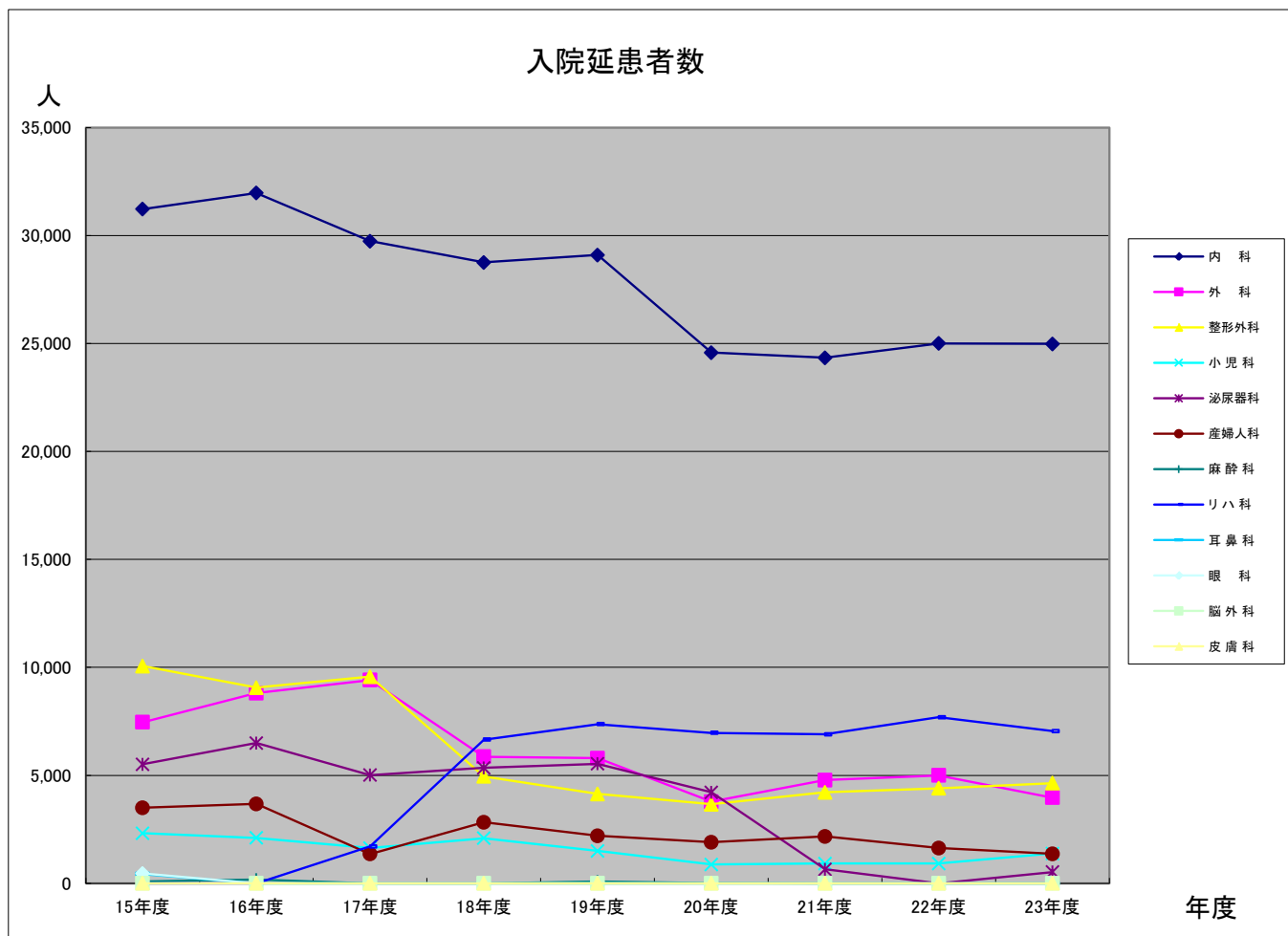
これは、企業債償還金の減少によるものです。



入院延患者数年度別表

単位 人

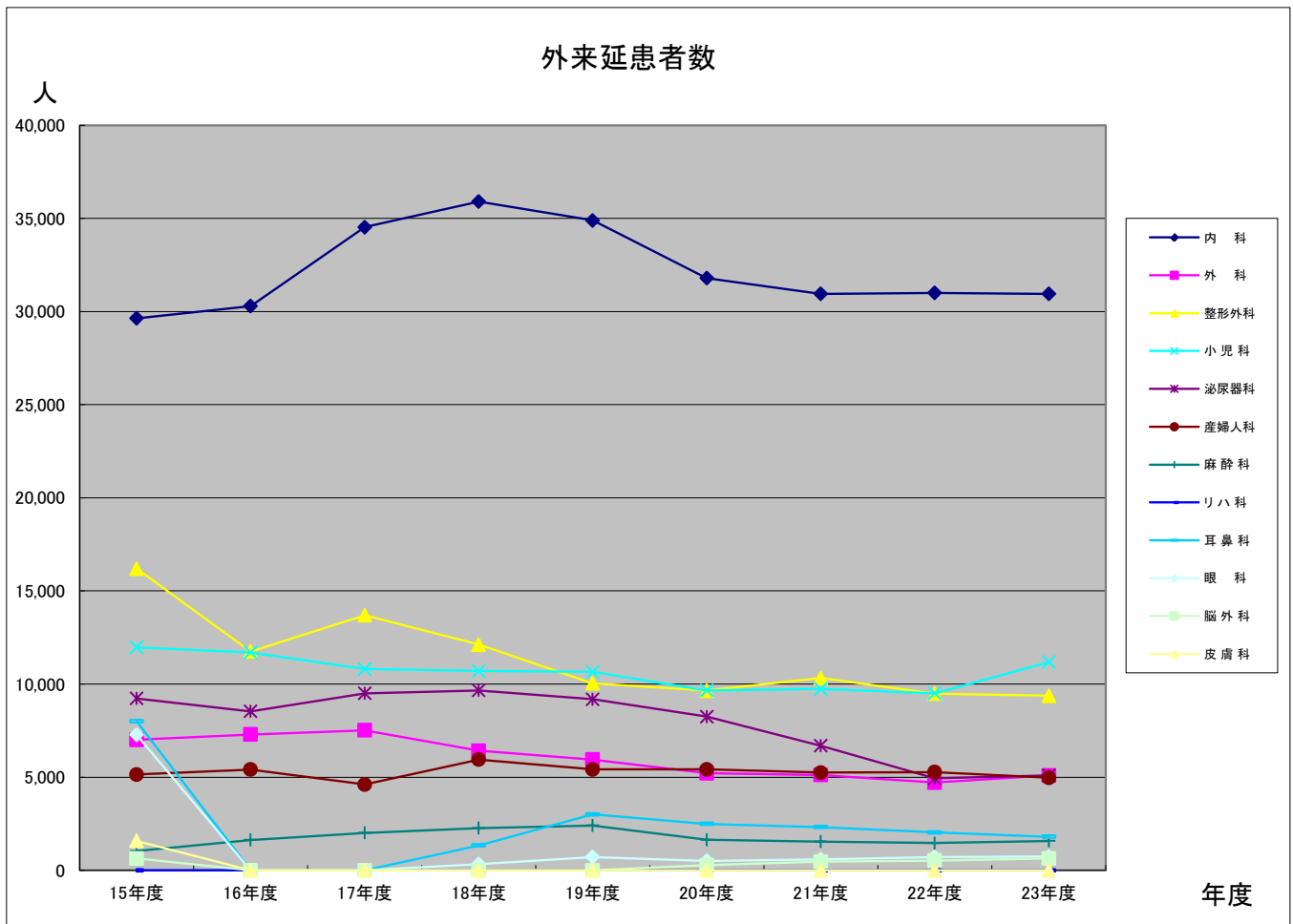
	15年度	16年度	17年度	18年度	19年度	20年度	21年度	22年度	23年度
内 科	31,226	31,971	29,736	28,757	29,097	24,575	24,337	25,002	24,980
外 科	7,459	8,813	9,415	5,863	5,796	3,785	4,779	4,998	3,967
整形外科	10,060	9,063	9,566	4,954	4,143	3,658	4,210	4,402	4,642
小 児 科	2,324	2,104	1,635	2,088	1,502	871	914	915	1,385
泌尿器科	5,516	6,499	5,012	5,351	5,537	4,217	655	0	521
産婦人科	3,500	3,683	1,358	2,825	2,200	1,899	2,170	1,635	1,363
麻 酔 科	86	174	0	0	87	16	0	0	0
リハ科	0	0	1,706	6,652	7,369	6,967	6,903	7,689	7,046
耳 鼻 科	433	0	0	0	0	0	0	0	0
眼 科	458	0	0	0	0	0	0	0	0
脳 外 科	0	0	0	0	0	0	0	0	0
皮 膚 科	0	0	0	0	0	0	0	0	0
計	61,062	62,307	58,428	56,490	55,731	45,988	43,968	44,641	43,904



外来延患者数年度別表

単位 人

	15年度	16年度	17年度	18年度	19年度	20年度	21年度	22年度	23年度
内 科	29,631	30,289	34,531	35,902	34,893	31,797	30,944	31,004	30,949
外 科	7,009	7,292	7,521	6,422	5,947	5,209	5,121	4,715	5,095
整形外科	16,191	11,752	13,697	12,119	10,034	9,647	10,321	9,489	9,374
小児科	11,974	11,691	10,807	10,703	10,650	9,655	9,736	9,505	11,182
泌尿器科	9,224	8,536	9,502	9,657	9,180	8,254	6,687	4,933	5,098
産婦人科	5,139	5,413	4,608	5,946	5,417	5,416	5,246	5,273	4,970
麻 酔 科	1,031	1,625	2,005	2,270	2,403	1,637	1,541	1,469	1,576
リハ科	0	0	0	0	0	0	0	0	0
耳 鼻 科	8,003	0	0	1,336	2,998	2,494	2,319	2,035	1,798
眼 科	7,278	0	0	334	715	504	593	718	739
脳 外 科	633	0	0	0	0	276	466	523	638
皮 膚 科	1,580	0	0	0	0	0	0	0	0
計	97,693	76,598	82,671	84,689	82,237	74,889	72,974	69,664	71,419



貸借対照表(単位 円)

市民病院所有の資産, その資産を得るための財源(負債・資本)を表せています。

資 産 の 部		負 債 の 部	
固定資産		固定負債	
有形固定資産		他会計借入金	100,000,000
土地	71,022,438	引当金	8,776,625
建物	706,232,262	流動負債	
構築物	19,960,117	一時借入金	120,000,000
機械及び装置	181,757,100	未払金	84,358,898
車両	573,243	未払費用	60,604,076
器械備品	201,689,707	その他流動負債	3,165,144
無形固定資産		負債合計	376,904,743
電話加入権	929,565	資本の部	
水道施設利用権	7,429	資本金	
下水道施設利用権	25,741	自己資本金	
投資		固有資本金	38,404,202
出資金	50,000	繰入資本金	3,542,927,192
流動資産		借入資本金	
現金預金	40,068,826	企業債	389,119,082
未収金	307,747,640	剰余金	
貯蔵品	8,837,603	資本剰余金	
繰延勘定		寄附金	2,000,000
繰延消費税	5,148,996	一般会計補助金	18,147,000
資産合計	1,544,050,667	県補助金	3,512,000
		その他資本剰余金	3,412,000
		利益剰余金	
		減債積立金	15,100,000
		当期未処理欠損金	2,845,475,552
		負債資本合計	1,544,050,667

損益計算書(単位 円)

平成23年度の収入と支出の内訳及び当年度の損益を表しています。

医業収益		医業費用		
入院収益	1,185,680,797	給与費	1,362,916,405	
外来収益	553,615,191	材料費	324,952,498	
その他医業収益	187,704,185	経費	403,121,165	
医業外収益		減価償却費	129,311,368	
財産貸付収益	3,303,000	資産減耗費	1,035,650	
受取利息配当金	40,295	研究研修費	6,456,269	2,227,793,355
補助金	361,000	医業外費用		
負担金交付金	197,420,061	支払利息及び企業債取扱諸費	7,055,885	
その他医業外収益	23,915,522	患者外給食材料費	878,829	
雑収益	6,581,959	他会計負担金	7,209,839	
特別利益		消費税及び地方消費税	3,919,600	
過年度損益修正益	172,219	繰延勘定償却費	4,291,120	
		雑損失	37,219,522	60,574,795
収入合計	2,158,794,229	特別損失		
		過年度損益修正損	3,452,096	3,452,096
		費用合計	2,291,820,246	
当年度純損失	133,026,017			