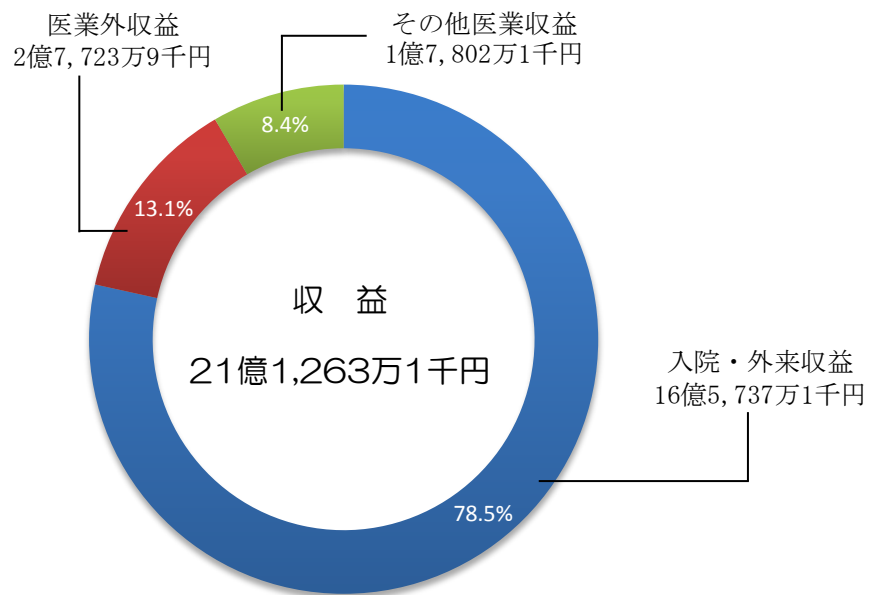


平成25年度玉野市病院事業会計決算の概要

◎収益的収支の決算

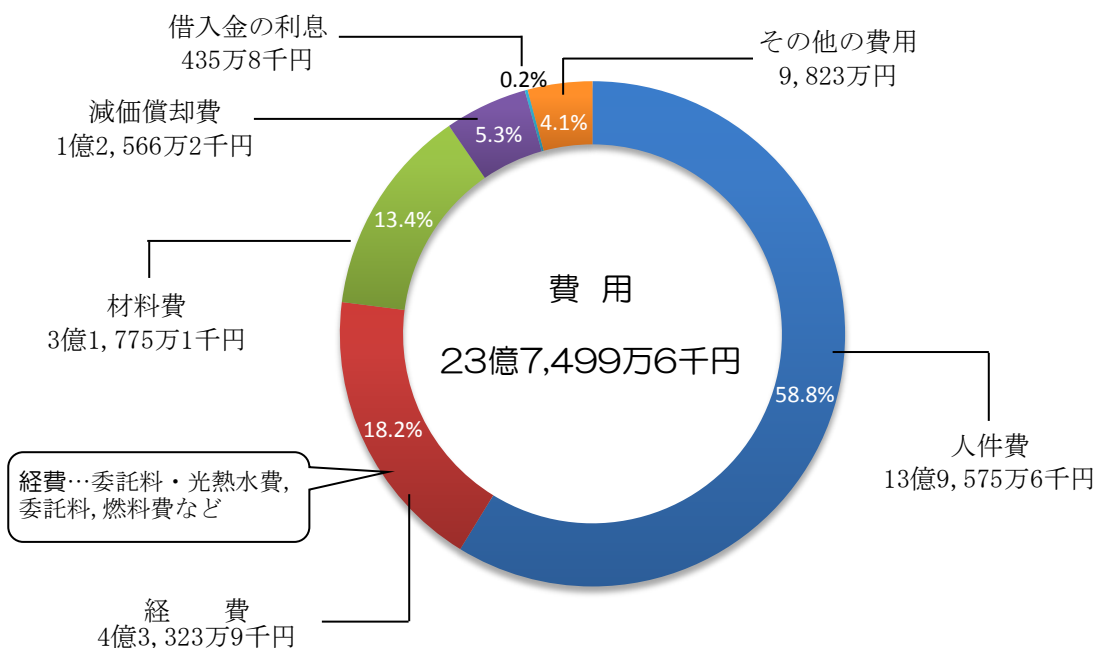
収益的収支の決算の概要は、グラフのとおりです。
収益の合計は、21億1,263万1千円となりました。
その内訳は、医業収益(入院・外来収益)が大半(78.5%)を占めており、医業外収益、その他医業収益と続いております。
前年度分収益と比較すると、5.9%減の1億3,228万8千円の収益減となりました。
これは入院・外来収益や医業外収益(一般会計負担金)の減少が、主な原因です。

○収益的収入



費用の合計は、23億7,499万6千円となりました。
その内訳は人件費が最も多く58.8%を占め、次いで経費、材料費、減価償却費と続いております。
前年度分費用と比較すると1.3%減の3,038万2千円の費用減となりました。
これは主に人件費や診療材料費の減少によるものです。
平成25年度決算においては、**2億6,236万5千円の当年度純損失**となりました。

○収益的支出



◎資本的収支の決算

資本的収支の決算の概要は、グラフのとおりです。

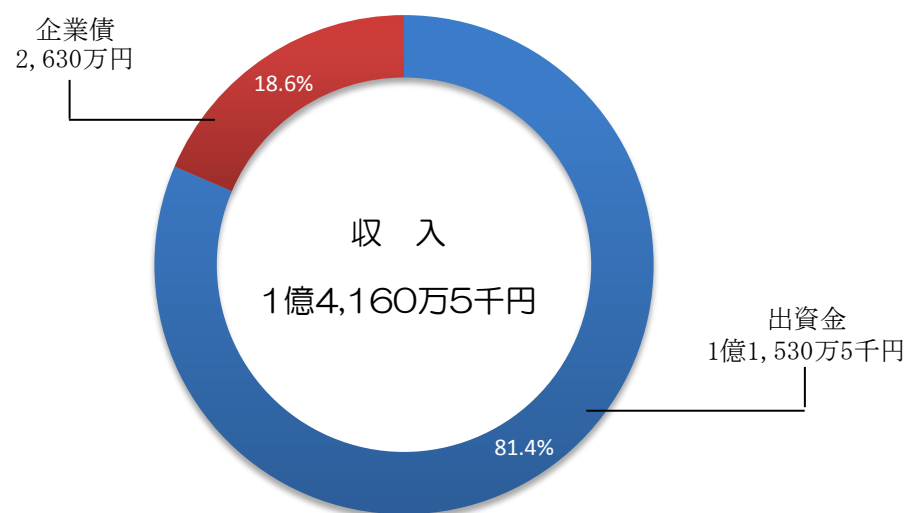
収入の合計は、1億4,160万5千円となりました。

その内訳は一般会計からの出資金が最も多い割合を占め81.4%となり、企業債18.6%となっております。

前年度分収入と比較すると、23.1%減の4,254万8千円の収入減となっております。

これは、出資金の減少等によるところであります。

○資本的収入



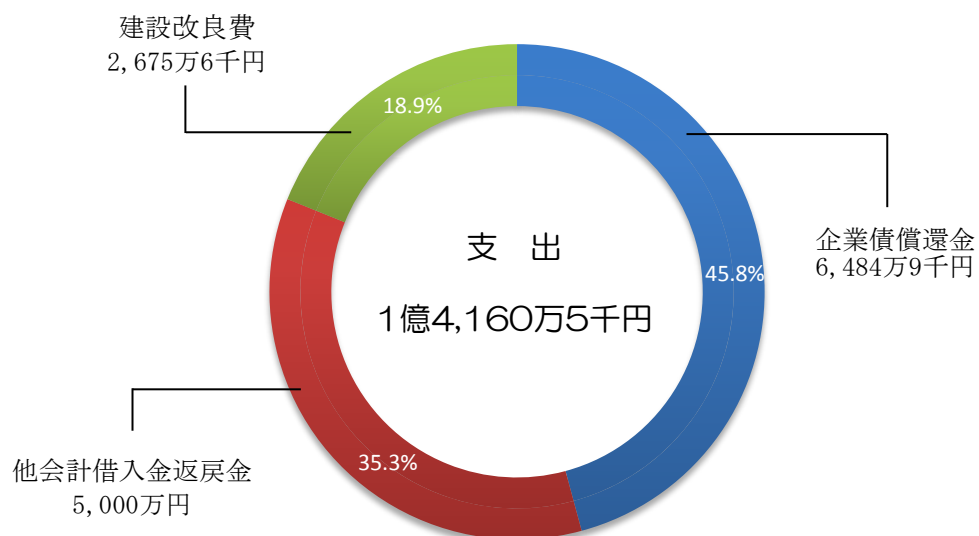
支出の合計は、収入と同じく1億4,160万5千円となりました。

その内訳は、企業債償還金が45.8%と最も多く、次いで他会計借入金返戻金と続いております。

前年度分支出と比較すると、23.1%減の4,254万8千円の支出減となっております。

これは、企業債償還金の減少等によるものです。

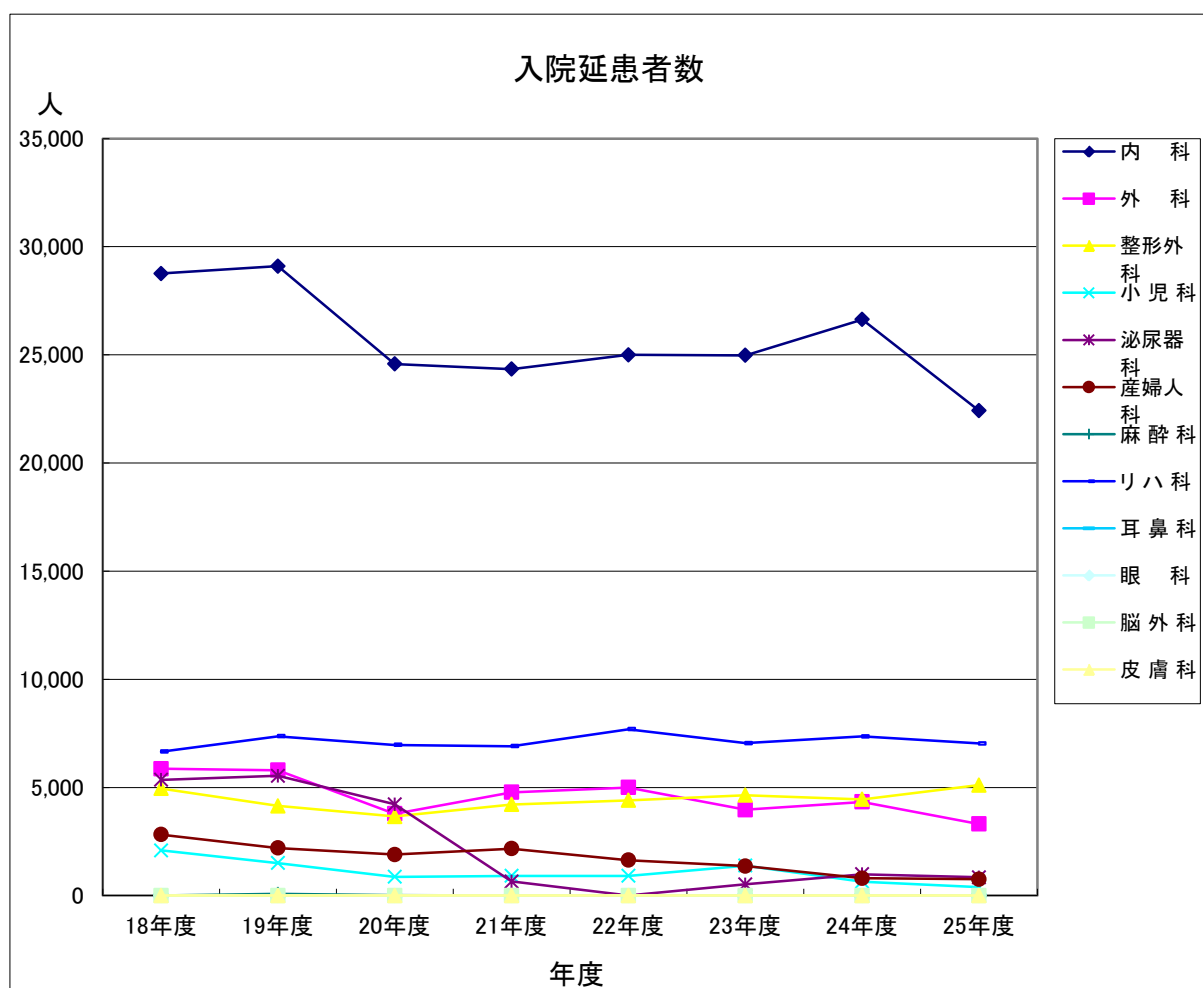
○資本的支出



入院延患者数年度別集計表

(単位:人)

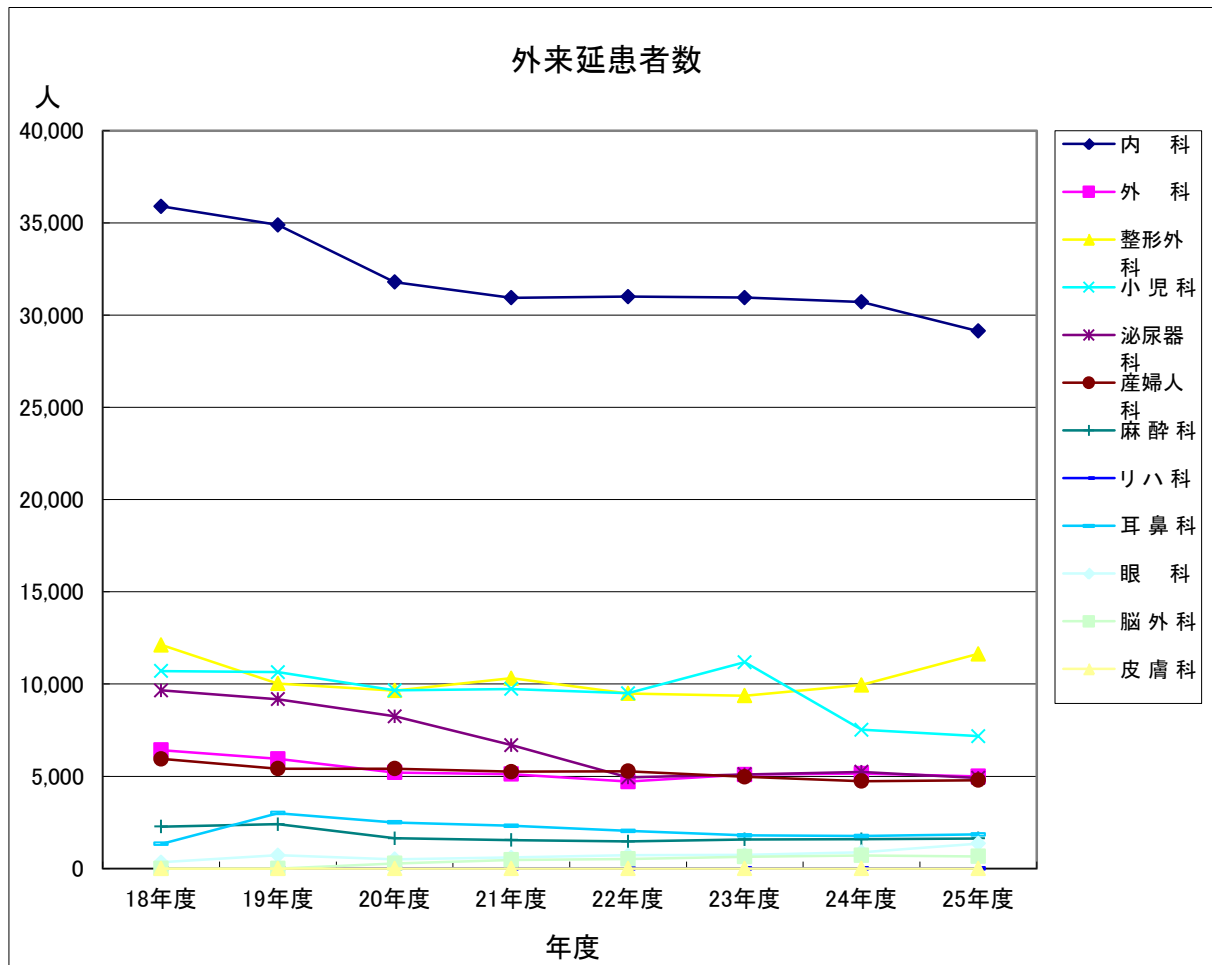
	18年度	19年度	20年度	21年度	22年度	23年度	24年度	25年度
内 科	28,757	29,097	24,575	24,337	25,002	24,980	26,631	22,415
外 科	5,863	5,796	3,785	4,779	4,998	3,967	4,329	3,312
整形外科	4,954	4,143	3,658	4,210	4,402	4,642	4,447	5,110
小児科	2,088	1,502	871	914	915	1,385	646	386
泌尿器科	5,351	5,537	4,217	655	0	521	985	849
産婦人科	2,825	2,200	1,899	2,170	1,635	1,363	800	761
麻 醉 科	0	87	16	0	0	0	0	0
リハ科	6,652	7,369	6,967	6,903	7,689	7,046	7,360	7,035
耳 鼻 科	0	0	0	0	0	0	0	0
眼 科	0	0	0	0	0	0	0	0
脳 外 科	0	0	0	0	0	0	0	0
皮 膚 科	0	0	0	0	0	0	0	0
計	56,490	55,731	45,988	43,968	44,641	43,904	45,198	39,868



外来延患者数年度別集計表

(単位:人)

\	18年度	19年度	20年度	21年度	22年度	23年度	24年度	25年度
内 科	35,902	34,893	31,797	30,944	31,004	30,949	30,721	29,140
外 科	6,422	5,947	5,209	5,121	4,715	5,095	5,147	4,999
整形外科	12,119	10,034	9,647	10,321	9,489	9,374	9,954	11,636
小 児 科	10,703	10,650	9,655	9,736	9,505	11,182	7,520	7,179
泌尿器科	9,657	9,180	8,254	6,687	4,933	5,098	5,239	4,909
産婦人科	5,946	5,417	5,416	5,246	5,273	4,970	4,739	4,788
麻 醉 科	2,270	2,403	1,637	1,541	1,469	1,576	1,587	1,632
リハ科	0	0	0	0	0	0	0	0
耳 鼻 科	1,336	2,998	2,494	2,319	2,035	1,798	1,763	1,846
眼 科	334	715	504	593	718	739	881	1,355
脳 外 科	0	0	276	466	523	638	707	656
皮 膚 科	0	0	0	0	0	0	0	0
計	84,689	82,237	74,889	72,974	69,664	71,419	68,258	68,140



貸借対照表

(単位:円)

市民病院所有の資産, その資産を得るための財源(負債・資本)を表せています。

資 産 の 部		負 債 の 部	
固 定 資 産		固 定 負 債	
有形固定資産		引当金	8,776,625
土地	70,845,538	流 動 負 債	
建物	619,317,398	一時借入金	280,000,000
構築物	18,017,845	未払金	113,526,619
機械及び装置	109,589,256	未払費用	91,298,590
車両	2,518,346	その他流動負債	1,589,742
器械備品	158,464,536	負債合計	495,191,576
無形固定資産			
電話加入権	929,565	資 本 の 部	
投資		資 本 金	
出資金	50,000	自己資本金	
流 動 資 産		固有資本金	38,404,202
現金預金	121,765,807	繰入資本金	3,815,973,127
未収金	264,159,301	借入資本金	
貯蔵品	18,082,613	企業債	263,281,236
繰 延 勘 定		剰 余 金	
繰延消費税	2,980,488	資本剰余金	
資産合計	1,386,720,693	寄附金	2,000,000
		一般会計補助金	18,147,000
		県補助金	3,512,000
		その他資本剰余金	3,412,000
		利益剰余金	
		減債積立金	15,100,000
		当期末処理欠損金	3,268,300,448
		負債資本合計	1,386,720,693

損益計算書

(単位:円)

平成25年度の収入と支出の内訳及び当年度の損益を表しています。

医業収益		医業費用	
入院収益	1,112,155,357	給与費	1,395,756,491
外来収益	545,215,855	材料費	317,750,836
その他医業収益	178,020,514	経費	433,239,485
医業外収益		減価償却費	125,661,685
財産貸付収益	3,298,000	資産減耗費	4,218,359
受取利息配当金	42,669	研究研修費	9,055,252
補助金	81,000	医業外費用	
負担金交付金	190,101,635	支払利息及び企業債取扱諸費	4,358,109
その他医業外収益	31,244,090	患者外給食材料費	990,107
雑収益	6,321,540	他会計負担金	0
特別利益		消費税及び地方消費税	3,624,300
過年度損益修正益	46,150,264	繰延勘定償却費	1,034,721
		雑損失	38,223,328
収入合計	2,112,630,924	特別損失	
		過年度損益修正損	41,083,452
		費用合計	2,374,996,125
当年度純損失	262,365,201		