

# 平成28年度玉野市病院事業会計決算の概要

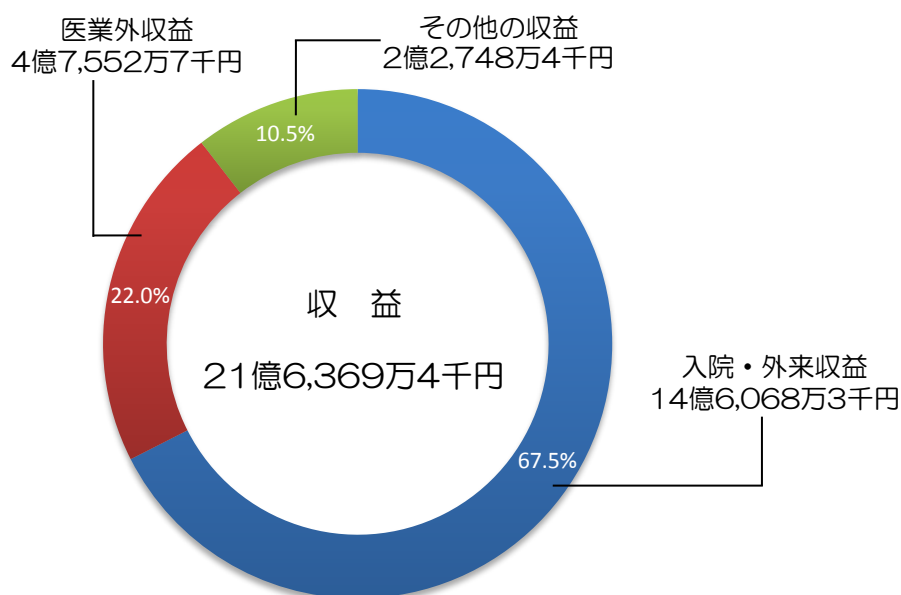
## ◎収益的収支の決算

収益的収支の決算の概要は、グラフのとおりです。

収益の合計は、21億6,369万4千円となりました。

その内訳は、入院・外来収益が67.5%と最も多く、次いで医業外収益、その他の収益と続いており、前年度収益と比較すると、11.6%増の2億2,489万5千円の収益増となりました。これは、入院・外来収益の増収が主な要因です。

### ○収益的収入

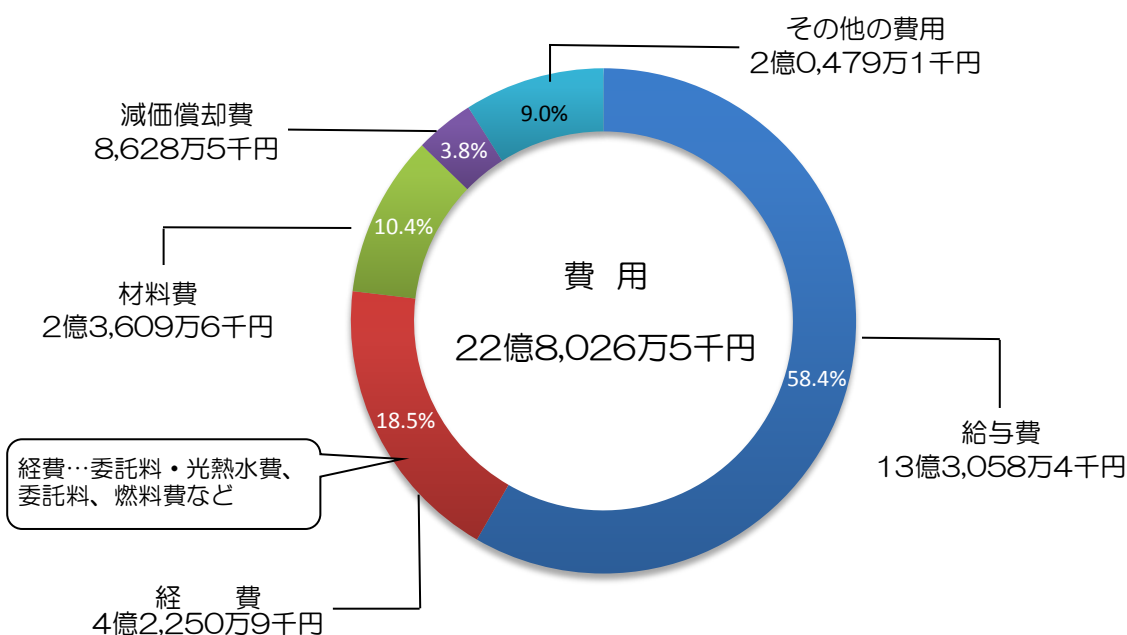


費用の合計は、22億8,026万5千円となりました。

その内訳は、給与費が58.4%と最も多く、次いで経費、材料費、減価償却費と続いており、前年度費用と、比較すると3.1%増の6,883万5千円の費用増となりました。これは、給与費の増加が主な要因です。

平成28年度決算においては、1億1,657万1千円の当年度純損失となりました。

### ○収益的支出



## ◎資本的収支の決算

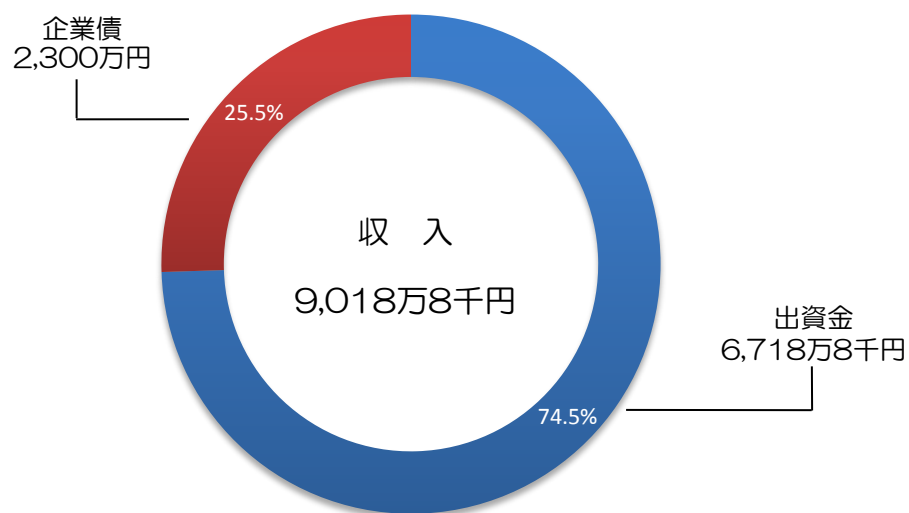
資本的収支の決算の概要は、グラフのとおりです。

収入の合計は、9,018万8千円となりました。

その内訳は、一般会計からの出資金が74.5%となり、企業債が25.5%となっております。前年度収入と比較すると、11.3%減の1,152万8千円の収入減となっております。

これは、一般会計からの出資金の減少が主な要因です。

### ○資本的収入



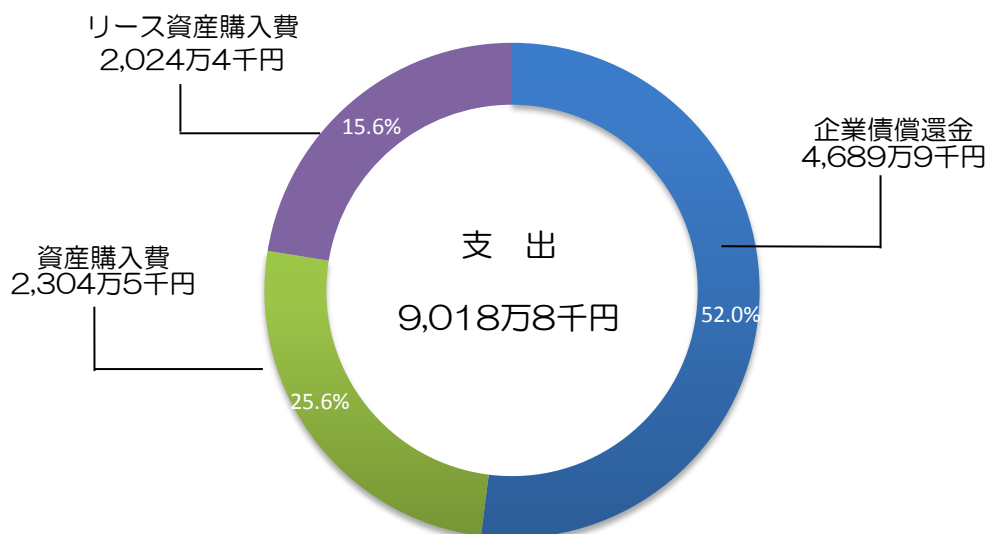
支出の合計は、収入と同じく9,018万8千円となりました。

その内訳は、企業債償還金が52.0%と最も多く、次いで資産購入費、リース資産購入費と続いております。

前年度支出と比較すると、11.3%減の1,152万8千円の支出減となっております。

これは、企業債償還金の減少が主な要因です。

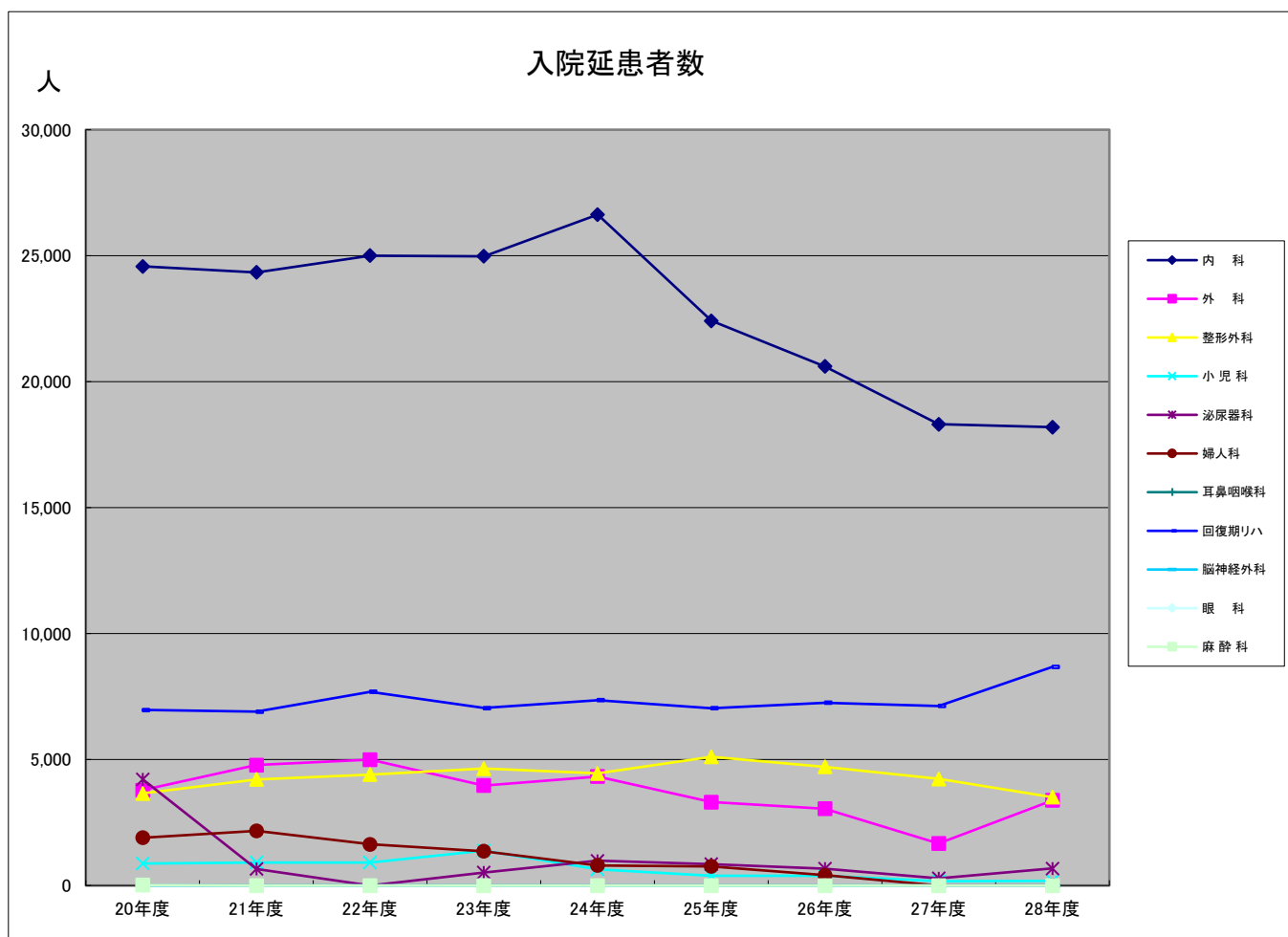
### ○資本的支出



入院延患者数年度別表

(単位 人)

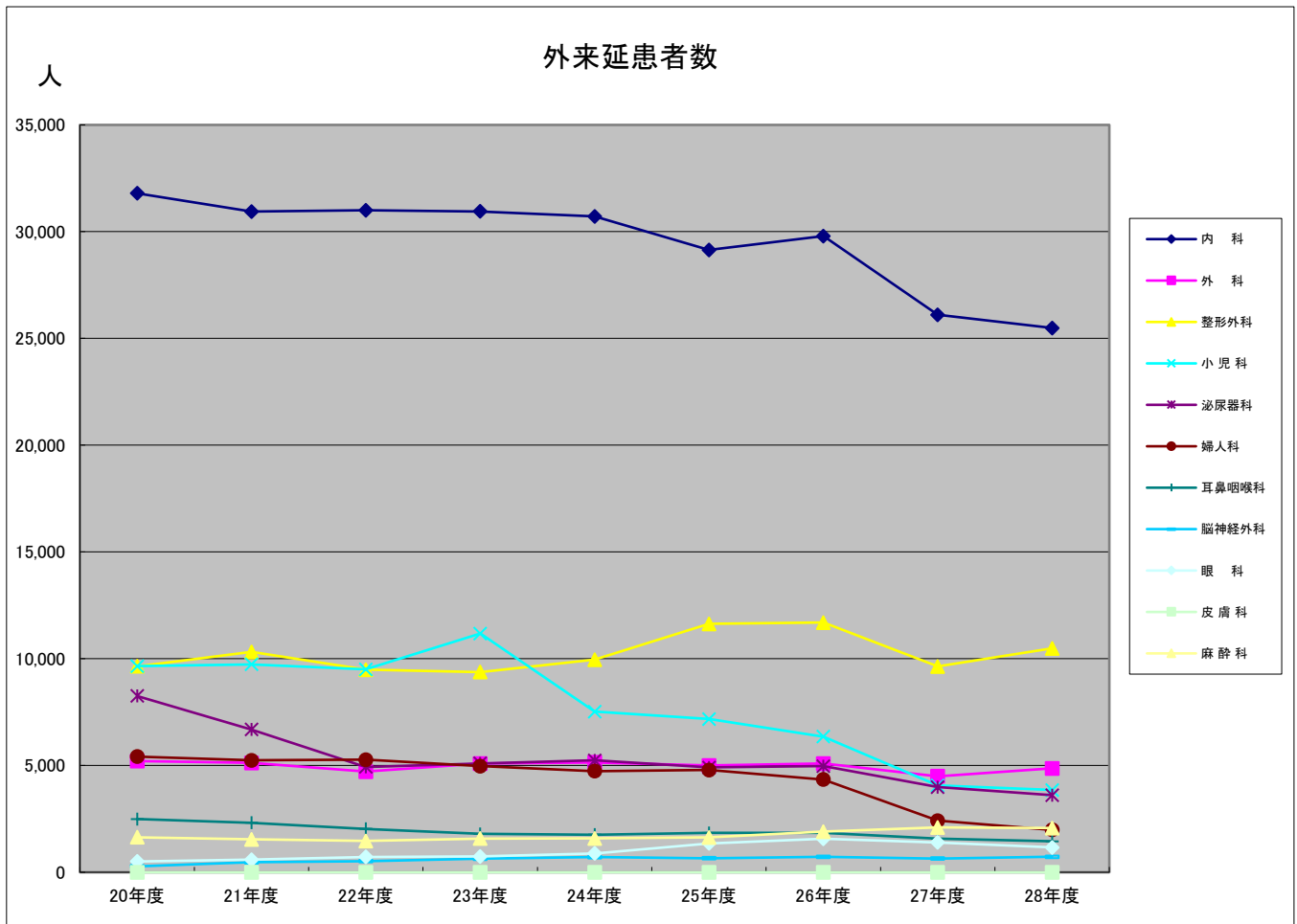
	20年度	21年度	22年度	23年度	24年度	25年度	26年度	27年度	28年度
内 科	24,575	24,337	25,002	24,980	26,631	22,415	20,606	18,309	18,194
外 科	3,785	4,779	4,998	3,967	4,329	3,312	3,046	1,669	3,384
整形外科	3,658	4,210	4,402	4,642	4,447	5,110	4,708	4,231	3,506
小 児 科	871	914	915	1,385	646	386	388	171	180
泌尿器科	4,217	655	0	521	985	849	672	284	678
婦人科	1,899	2,170	1,635	1,363	800	761	407	0	0
耳鼻咽喉科	0	0	0	0	0	0	0	0	0
回復期リハ	6,967	6,903	7,689	7,046	7,360	7,035	7,259	7,128	8,680
脳神経外科	0	0	0	0	0	0	0	0	0
眼 科	0	0	0	0	0	0	0	0	0
麻 酔 科	16	0	0	0	0	0	0	0	0
計	45,988	43,968	44,641	43,904	45,198	39,868	37,086	31,792	34,622



外来延患者数年度別表

(単位 人)

	20年度	21年度	22年度	23年度	24年度	25年度	26年度	27年度	28年度
内科	31,797	30,944	31,004	30,949	30,721	29,140	29,794	26,105	25,491
外科	5,209	5,121	4,715	5,095	5,147	4,999	5,091	4,492	4,867
整形外科	9,647	10,321	9,489	9,374	9,954	11,636	11,698	9,642	10,485
小児科	9,655	9,736	9,505	11,182	7,520	7,179	6,356	4,060	3,856
泌尿器科	8,254	6,687	4,933	5,098	5,239	4,909	4,969	3,988	3,611
婦人科	5,416	5,246	5,273	4,970	4,739	4,788	4,344	2,421	1,984
耳鼻咽喉科	2,494	2,319	2,035	1,798	1,763	1,846	1,843	1,569	1,451
脳神経外科	276	466	523	638	707	656	724	641	722
眼科	504	593	718	739	881	1,355	1,570	1,395	1,163
皮膚科	0	0	0	0	0	0	0	0	0
麻酔科	1,637	1,541	1,469	1,576	1,587	1,632	1,901	2,102	2,069
計	74,889	72,974	69,664	71,419	68,258	68,140	68,290	56,415	55,699



## ○貸借対照表・損益計算書

### 貸借対照表 (単位:円)

平成28年度末における資産と、その資産を得るための財源(負債・資本)を表しています。

資産の部		負債の部	
<b>固定資産</b>		<b>固定負債</b>	
有形固定資産		企業債	136,963,330
土地	70,845,538	他会計借入金	600,000,000
建物	507,535,226	リース債務	42,589,691
構築物	16,158,802	引当金	
機械及び装置	86,209,105	退職給付引当金	273,778,333
車両	856,217		
器械備品	117,670,479	<b>流動負債</b>	
リース資産	57,725,178	企業債	44,033,295
		他会計借入金	100,000,000
無形固定資産		リース債務	21,891,655
電話加入権	929,565	未払金	150,731,479
リース資産	12,768,000	引当金	
投資その他資産		賞与等引当金	73,267,640
出資金	50,000	その他流動負債	3,399,694
長期前払消費税	4,591,619		
		<b>繰延収益</b>	
<b>流動資産</b>		長期前受金	14,287,443
現金預金	145,103,758	収益化累計額	△ 13,508,671
未収金	289,760,932		
貸倒引当金	△ 10,341,054	<b>負債合計</b>	<u>1,447,433,889</u>
貯蔵品	7,709,769		
		<b>資本の部</b>	
<b>資産合計</b>	<u>1,307,573,134</u>	<b>資本金</b>	
		固有資本金	38,404,202
		出資金	4,037,855,321
		<b>剰余金</b>	
		利益剰余金	
		減債積立金	15,100,000
		当年度未処理欠損金	△ 4,231,220,278
		<b>資本合計</b>	<u>△ 139,860,755</u>
		<b>負債・資本合計</b>	<u>1,307,573,134</u>

### 損益計算書 (単位:円)

平成28年度における収入と支出の内訳及び当年度の損益を表しています。

収入の部		支出の部	
<b>医業収益</b>		<b>医業費用</b>	
入院収益	960,584,608	給与費	1,330,584,103
外来収益	500,098,693	材料費	236,096,534
その他医業収益	183,933,445	経費	422,508,711
		減価償却費	86,284,960
<b>医業外収益</b>		資産減耗費	1,092,650
財産貸付収益	1,664,876	研究研修費	6,266,236
受取利息及び配当金	15,418	長期前払消費税償却	1,478,130
補助金	200,063,000		
負担金及び交付金	245,950,432	<b>医業外費用</b>	
雑収益	78,333	支払利息及び企業債取扱諸費	5,101,624
長期前受金戻入	231,840	患者外給食材料費	1,053,978
その他医業外収益	27,523,048	雑損失	51,670,882
<b>特別利益</b>		<b>特別損失</b>	
過年度損益修正益	43,550,803	過年度損益修正損	699,592
		その他特別損失	137,428,000
<b>収入合計</b>	<u>2,163,694,496</u>	<b>支出合計</b>	<u>2,280,265,400</u>
		<b>当年度純損失</b>	△ 116,570,904